

MINICAM24

РУКОВОДСТВО ПОЛЬЗОВАТЕЛЯ

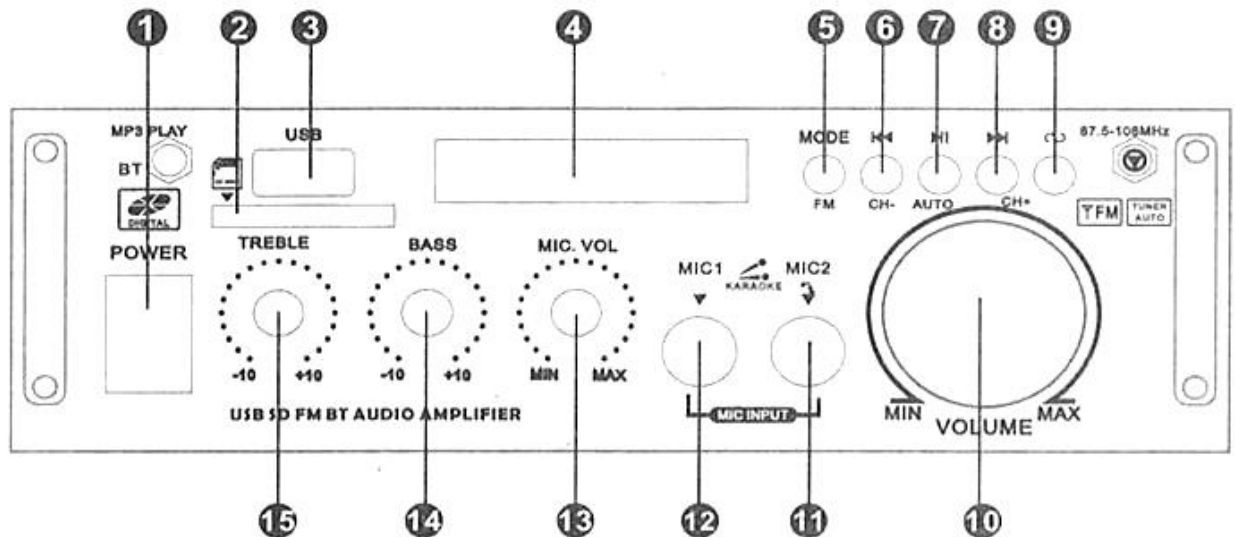
**Аудио Bluetooth усилитель TeLi 2-
канальный 300 Вт + 300 Вт**



СОДЕРЖАНИЕ

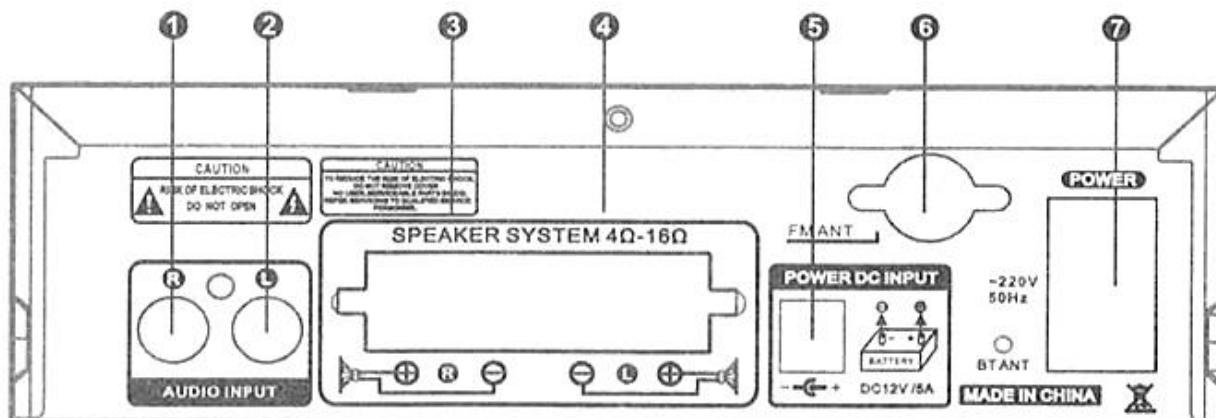
1. Функции передней панели	3
2. Функции задней панели	4
3. Технические характеристики	4
4. Функции пульта управления	5

1. Функции передней панели



1. Переключатель питания
2. Слот для SD-карты
3. USB-порт
4. Дисплей
5. Выбор источника сигнала (Bluetooth, AUX, FM, MP3)
6. Воспроизведение предыдущего трека
7. Воспроизведение/пауза
8. Воспроизведение следующего трека
9. Повтор одного трека или плейлиста
10. Регулировка громкости
11. Разъем для микрофона 2
12. Разъем для микрофона 1
13. Регулировка громкости микрофонов
14. Регулировка басов
15. Регулировка высоких частот

2. Функции задней панели




1. Правый канал AUX разъема
2. Левый канал AUX разъема
3. Правый канал вывода сигнала для колонок
4. Левый канал вывода сигнала для колонок
5. Разъем питания 12В, 5А DC
6. FM-антенна
7. Разъем питания 220-240 В, 50-60 Гц, AC

3. Технические характеристики

- Импеданс динамика: 4-16 Ом;
- Соотношение шум/сигнал -90 дБ
- Питание: 12 В, 5 А DC / 220-240 В, 50-60 Гц;
- Входной импеданс: 47 К;
- Частота: 20 Гц – 20 кГц;
- Входная чувствительность: 0,25 мВ – 220 мВ;

4. Функции пульта управления



1. Включение/отключение
2. Кнопка повтора
3. Выбор источника сигнала
4. Предыдущий канал
5. Следующий канал
6. Эквалайзер
7. Предыдущий трек
8. Следующий трек
9. Воспроизведение / пауза
10. Уменьшение громкости
11. Увеличение громкости
12. Выбор номера трека

Приятного использования!

Сайт: minicam24.ru

E-mail: info@minicam24.ru

Товар в наличии в 120 городах России и Казахстана

Телефон бесплатной горячей линии: **8(800)200-85-66**